



Guía de trabajo N° 1


Nombre estudiante	
Fecha	

TABLA CURRICULAR

<u>OA</u>	<u>Habilidades</u>	<u>Indicadores logro</u>
<u>LENGUAJE</u> OA3 OA4 OA8	<u>-OBSERVAR</u> <u>-IDENTIFICAR</u> <u>-DIFERENCIAR</u> <u>-COMPRENDER</u> <u>-ESCUCHAR</u>	- <u>IDENTIFICAN</u> <u>SONIDO INICIAL Y</u> <u>FINAL DE</u> <u>PALABRAS.</u> - <u>NOMBRA PALABRAS</u> <u>QUE COMIENZAN</u> <u>CON UNA LETRA</u> <u>DETERMINADA</u>
<u>ARTE VISUALES</u> OA2 OA3		- <u>CONTESTAN</u> <u>PREGUNTAS QUE</u> <u>ALUDEN A</u> <u>INFORMACION</u> <u>EXPLICITA DEL</u> <u>TEXTO.</u>
<u>HISTORIA Y GEOGRAFIA</u> <u>OA1</u>		- <u>USAN DIFERENTES</u> <u>MATERIALES Y</u> <u>HERRAMIENTAS</u> <u>PARA PINTAR Y</u> <u>REALIZAR</u> <u>ESCULTURAS.</u> - <u>IDENTIFICAN LOS</u> <u>DÍAS DE LA</u> <u>SEMANA.</u>



ACTIVIDAD 1: ESTUDIANTES DEBEN COLOREAR LOS OBJETOS QUE
COMIENZAN CON LA VOCAL A.



ACTIVIDAD 2: COLOREA SOLO LAS VOCALES A QUE ENCUENTRES.

ACTIVIDAD 3: GRÁFICA LA VOCAL A.

ACTIVIDAD 4: RELLENA CON PLASTICINA OBJETOS QUE COMIENCEN CON

Letra

Aa

Colorea la Aa.

Traza la Aa.

AAA

aaa

www.inclite.rialdiparamaestros.com

abeja

ardilla

anillo

árbol

avión



**ACTIVIDAD 1: ESTUDIANTES COLOREAN VOCAL A CON DISTINTOS
COLORES.**



Aa


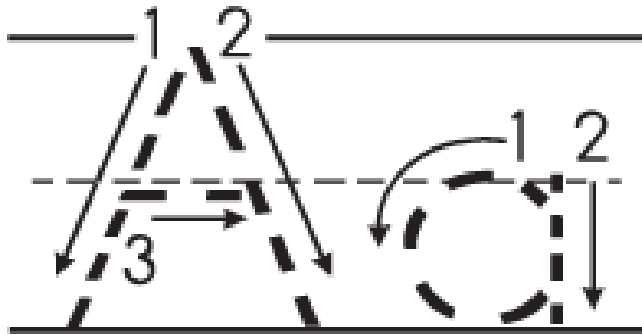
¡A buscar las vocales!

Encuentra los círculos con la vocal
y colorea los con diferentes colores.

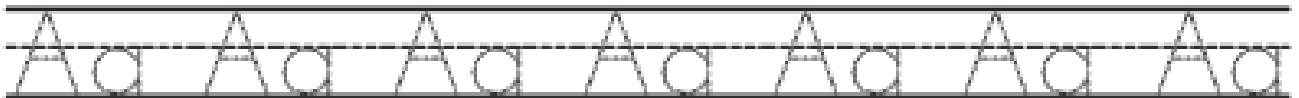
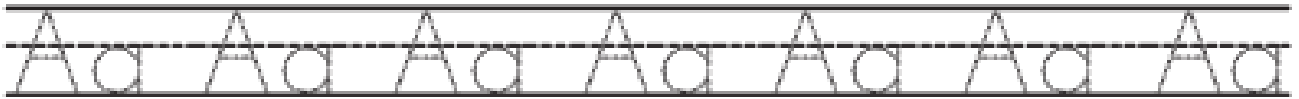
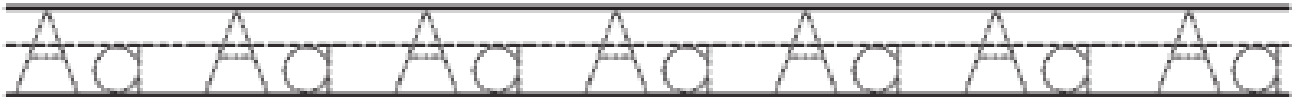
a	E	c	f	o	U	e	d	g	A	z	m	e
U	A	d	H	E	a	i	j	K	l	V	E	k
q	r	R	e	a	t	X	E	e	A	l	U	s
E	s	d	e	O	u	w	R	T	g	j	u	e
O	f	r	o	j	u	h	o	u	p	m	n	E
U	f	a	e	i	o	u	A	E	l	O	U	u
o	d	l	a	c	u	e	b	l	o	b	c	i
g	o	i	b	c	i	g	c	n	m	E	O	U
a	c	U	E	i	r	v	s	A	i	u	y	h
U	t	U	l	O	s	f	w	l	q	d	t	E
j	s	A	e	i	c	d	f	g	r	U	o	u
A	d	a	o	i	u	E	O	s	i	e	u	o

ACTIVIDAD 1: GRÁFICAR VOCAL A.

ACTIVIDAD 2: COLOREAR DIBUJO QUE COMIENZA CON A CON COLORES QUE ASEMEJEN ALREAL.


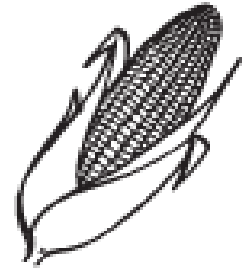


Traza la letra.






Observa los dibujos y escribe una **A** en el cuadrado si su nombre empieza con **A**.



ACTIVIDAD 1: ESTUDIANTES DEBEN COLOREAR LOS OBJETOS QUE
COMIENZAN CON LA VOCAL A.



www.municipalidadquilicura.cl



ACTIVIDAD 1: COLOREA VOCAL A MAYÚSCULA DE COLOR ROJO Y VOCAL A MINÚSCULA DE COLOR AZUL.

ACTIVIDAD 2: COLOREA SOLO LAS VOCALES A QUE ENCUENTRES.


ACTIVIDAD 3: GRÁFICA LA VOCAL E.

ACTIVIDAD 4: RELLENA CON PUNTOS OBJETOS QUE COMIENCEN CON LA VOCAL E

Letra



Colorea la Ee.



Traza la Ee.



elefante



estrella



enfermera



escuela



elote



Ee

¡A buscar las vocales!

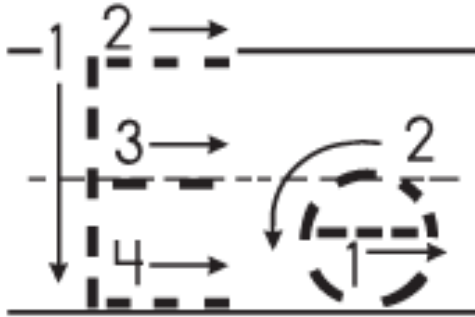
Encuentra los círculos con la vocal
y colórealos con diferentes colores.

a	E	c	f	o	U	e	d	g	A	z	m	e
U	A	d	H	E	a	i	j	K	l	V	E	k
q	r	R	e	a	t	X	E	e	A	l	U	s
E	s	d	e	O	u	w	R	T	g	j	u	e
O	f	r	o	j	u	h	o	u	p	m	n	E
U	f	a	e	i	o	u	A	E	l	O	U	u
o	d	l	a	c	u	e	b	l	o	b	c	i
g	o	i	b	c	i	g	c	n	m	E	O	U
a	c	U	E	i	r	v	s	A	i	u	y	h
U	t	U	l	O	s	f	w	l	q	d	t	E
j	s	A	e	i	c	d	f	g	r	U	o	u
A	d	a	o	i	u	E	O	s	i	e	u	o



ACTIVIDAD 1 ESTUDIANTES DEBEN GRAFICAR VOCAL E .

ACTIVIDAD 2: ESTUDIANTES COLOREAN DIBUJO QUE COMIENZA CON E QUE SE ASEMEJE A LA REALIDAD.


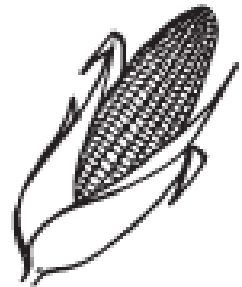


Traza la letra.


Tracing practice lines for the letter 'e'. Each line consists of a solid top line, a dashed middle line, and a solid bottom line. The letter 'e' is printed in a dashed font within each line for tracing.



Observa los dibujos y escribe una **e** en el cuadrado si su nombre empieza con **e**.



ACTIVIDAD 1: ESTUDIANTES DEBEN COLOREAR LOS OBJETOS QUE COMIENZAN CON LA VOCAL A.



ACTIVIDAD 1: COLOREA VOCAL A MAYÚSCULA DE COLOR ROJO Y VOCAL I MINÚSCULA DE COLOR AZUL.

ACTIVIDAD 2: COLOREA SOLO LAS VOCALES A QUE ENCUENTRES.

ACTIVIDAD 3: GRÁFICA LA VOCAL I.

ACTIVIDAD 4: COLOREA OBJETOS QUE COMIENCEN CON LA VOCAL I.

Letra



Colorea la Ii.



Traza la Ii.



ACTIVIDAD 1: ESTUDIANTES COLOREAN VOCAL I CON DISTINTOS COLORES.



¡A buscar las vocales!

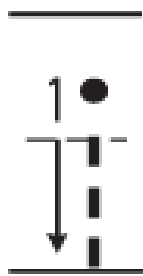
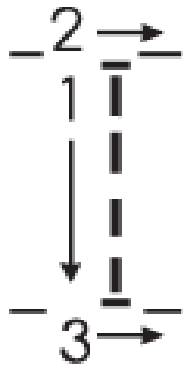
Encuentra los círculos con la vocal y colórealos con diferentes colores.

a	E	c	f	o	U	e	d	g	A	z	m	e
U	A	d	H	E	a	i	j	K	l	v	E	k
q	r	R	e	a	t	X	E	e	A	l	U	s
E	s	d	e	O	u	w	R	T	g	j	u	e
O	f	r	o	j	u	h	o	u	p	m	n	E
U	f	a	e	i	o	u	A	E	l	O	U	u
o	d	l	a	c	u	e	b	l	o	b	c	i
g	o	i	b	c	i	g	c	n	m	E	O	U
a	c	U	E	i	r	v	s	A	i	u	y	h
U	t	U	l	O	s	f	w	l	q	d	t	E
j	s	A	e	i	c	d	f	g	r	U	o	u
A	d	a	o	i	u	E	O	s	i	e	u	o

www.jm.dte.ricardomestros.com

ACTIVIDAD 1 ESTUDIANTES DEBEN GRAFICAR VOCAL I .

ACTIVIDAD 2: ESTUDIANTES COLOREAN DIBUJO QUE COMIENZA CON I QUE SE ASEMEJE A LA REALIDAD.







Trazo la letra.

Handwriting practice area consisting of ten sets of horizontal lines. Each set includes a solid top line, a dashed middle line, and a solid bottom line, with a small vertical tick mark on the left side of each line to indicate the starting point for writing.




Observa los dibujos y escribe una **í** en el cuadrado si su nombre empieza con **í**.



www.materialparadestros.com



ACTIVIDAD 1: ESTUDIANTES DEBEN COLOREAR LOS OBJETOS QUE COMIENZA CON LA VOCAL O.



ACTIVIDAD 1: COLOREA VOCAL A MAYÚSCULA DE COLOR ROJO Y VOCAL O MINÚSCULA DE COLOR AZUL.

ACTIVIDAD 2: COLOREA SOLO LAS VOCLES A QUE ENCUENTRES.

ACTIVIDAD 3: GRAFICA LA VOCAL O.

ACTIVIDAD 4: COLOREA OBJETOS QUE COMIENCEN CON LA VOCAL O

Letra



Colorea la Oo.



Traza la Oo.



oso



oveja



once



olla



oreja



¡A buscar las vocales!

O o

Encuentra los círculos con la vocal
y colorea los con diferentes colores.

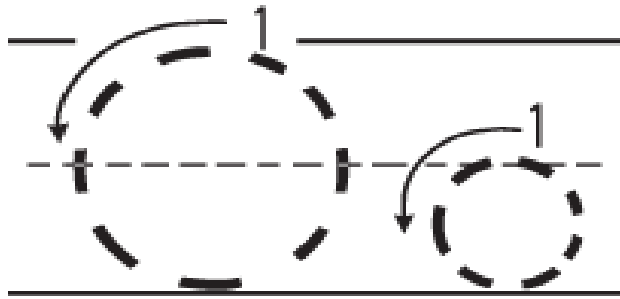
a	E	c	f	o	U	e	d	g	A	z	m	e
U	A	d	H	E	a	i	j	K	l	V	E	k
q	r	R	e	a	t	X	E	e	A	l	U	s
E	s	d	e	O	u	w	R	T	g	j	u	e
O	f	r	o	j	u	h	o	u	p	m	n	E
U	f	a	e	i	o	u	A	E	l	O	U	u
o	d	l	a	c	u	e	b	l	o	b	e	i
g	o	i	b	c	i	g	c	n	m	E	O	U
a	c	U	E	i	r	v	s	A	i	u	y	h
U	t	U	l	O	s	f	w	l	q	d	t	E
j	s	A	e	i	c	d	f	g	r	U	o	u
A	d	a	o	i	u	E	O	s	i	e	u	o

www.materialprimarios.com




ACTIVIDAD 1 ESTUDIANTES DEBEN GRAFICAR VOCAL O .

**ACTIVIDAD 2: ESTUDIANTES COLOREAN DIBUJO QIE COMIENZA CON O
QUE SE ASEMEJE A LA REALIDAD.**




Trazar la letra.






Observa los dibujos y escribe una **O** en el cuadrado si su nombre empieza con **O**.



www.materialparamaestros.com

ACTIVIDAD 1: ESTUDIANTES DEBEN COLOREAR LOS OBJETOS QUE COMIENZA CON LA VOCAL U.



www.mateialpauromestros.com


ACTIVIDAD 1: COLOREA VOCAL U MAYÚSCULA DE COLOR ROJO Y VOCAL A MINÚSCULA DE COLOR AZUL.

ACTIVIDAD 2: COLOREA SOLO LAS VOCLES U QUE ENCUENTRES.


ACTIVIDAD 3: GRÁFICA LA VOCAL U.


ACTIVIDAD 4: RELLENA CON PLASTICINA OBJETOS QUE COMIENCEN CON LA VOCAL U.

Letra





Colorea la Uu.






Traza la Uu.







uvas



unicornio



uniforme




www.mdepara maestros.com



ACTIVIDAD 1: ESTUDIANTES COLOREAN VOCAL U CON DISTINTOS COLORES.


Uu



¡A buscar las vocales!

Encuentra los círculos con la vocal
y colórealos con diferentes colores.

a	E	c	f	o	U	e	d	g	A	z	m	e
U	A	d	H	E	a	i	j	K	l	V	E	k
q	r	R	e	a	t	X	E	e	A	l	U	s
E	s	d	e	O	u	w	R	T	g	j	u	e
O	f	r	o	j	u	h	o	u	p	m	n	E
U	f	a	e	i	o	u	A	E	l	O	U	u
o	d	l	a	c	u	e	b	l	o	b	c	i
g	o	i	b	c	i	g	c	n	m	E	O	U
a	c	U	E	i	r	v	s	A	i	u	y	h
U	t	U	l	O	s	f	w	l	q	d	t	E
j	s	A	e	i	c	d	f	g	r	U	o	u
A	d	a	o	i	u	E	O	s	i	e	u	o


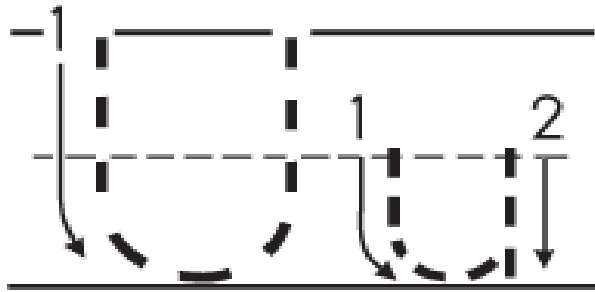


www.mate.ridiparadestros.com




ACTIVIDAD 1 ESTUDIANTES DEBEN GRÁFICAR VOCAL U .

**ACTIVIDAD 2: ESTUDIANTES COLOREAN DIBUJO QUE COMIENZA CON U
QUE SE ASEMEJE A LA REALIDAD.**



Trazza la letra.



www.materialparaindustros.com



Observa los dibujos y escribe una **U** en el cuadrado si su nombre empieza con **U**.

